

Информация о проведении ГИА на территории Бессоновского района по результатам 2017-2018 учебного года

Государственная итоговая аттестация по образовательным программам основного общего и среднего общего образования (далее – ГИА) в Бессоновском районе проводилась в соответствии с нормативными правовыми документами федерального и регионального уровней.

В период подготовки к проведению экзаменов Управлением образования и образовательными организациями была проведена большая работа по созданию муниципальной части региональной информационной системы (далее РИС). Управление образования отмечает качественную работу по данному вопросу ответственных и операторов всех ОО.

Информирование всех участников образовательного процесса о порядке проведения ГИА проходило постоянно. На сайте Управления образования, сайтах школ была размещена информация о месте и сроках проведения ГИА, порядке регистрации на ГИА; о месте и сроках подачи апелляций; о месте, сроках и порядке информирования о результатах ГИА.

В 2017-2018 учебном году ГИА по образовательным программам основного общего и среднего общего образования проводилась в форме Единого государственного экзамена, Основного государственного экзамена и Государственного выпускного экзамена на базе МБОУ СОШ с. Бессоновка. Для проведения экзаменов были подготовлены и оснащены 25 аудиторий. В текущем году при проведении экзаменов были задействованы 132 человека из числа организаторов, ассистентов и технических специалистов, медицинских работников 30 граждан, аккредитованных в качестве общественных наблюдателей, осуществляли деятельность по обеспечению соблюдения установленного Порядка проведения ГИА.

Со всеми категориями работников пункта проведения экзамена были проведены инструктивные совещания и вебинары о порядке проведения ГИА. В период проведения ГИА все общественные наблюдатели отметили, что в ППЭ была создана спокойная и доброжелательная обстановка; все участники экзаменов были подробно проинформированы о порядке, процедуре и правилах проведения ГИА. Случаев некорректного поведения со стороны организаторов аттестационных процедур по отношению к участникам ГИА выявлено не было; все этические нормы поведения соблюдались. В Государственную экзаменационную комиссию не было подано ни одной апелляции на порядок и ход проведения экзаменов.

ГИА-9

В 2018 году на территории Бессоновского района государственная итоговая аттестация по образовательным программам основного общего образования (9 класс) проводилась в форме основного государственного экзамена (ОГЭ) и государственного выпускного экзамена (ГВЭ).

Приняли участие в ОГЭ 350 человека и 7 учащихся экзамен сдавали в форме государственного выпускного экзамена (ГВЭ). Всего в ГИА по образовательным программам основного общего образования на территории района приняло участие 357 девятиклассников.

В соответствии с приказом Министерства образования и науки Российской Федерации от 25.12.2013 №1394 «Об утверждении Порядка проведения

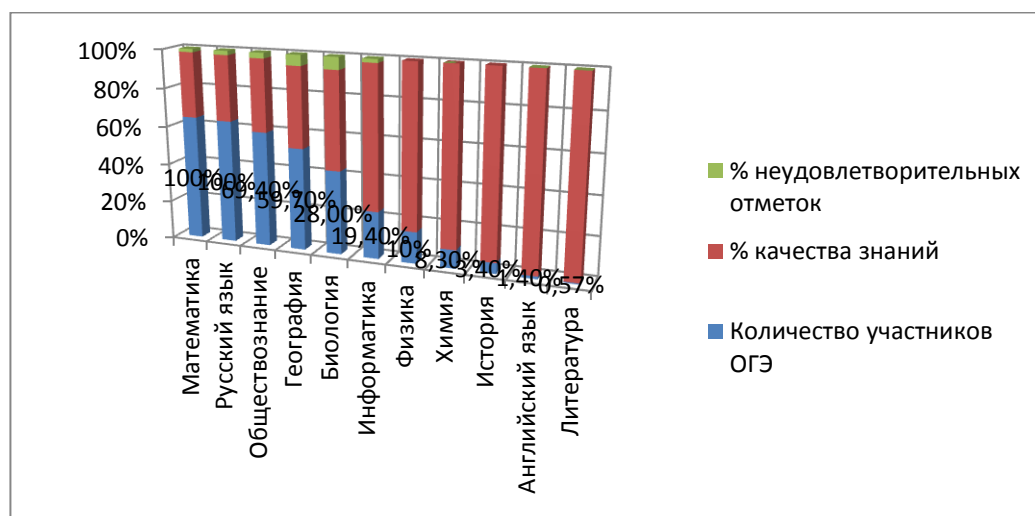
государственной итоговой аттестации по образовательным программам основного общего образования», ОГЭ и ГВЭ проводились по основным предметам: русскому языку и математике, ОГЭ по девяти выбранным предметам.

В период проведения ОГЭ количество участников распределилось следующим образом:

- русский язык и математика – 350 человек (100%),
- обществознание – 243 человека (69,4%),
- география – 209 человек (59,7%),
- биология – 98 человека (28%),
- информатика и ИКТ – 68 человек (19,4%),
- физика – 34 человека (9,7%),
- химия – 29 человек (8,3%),
- история – 12 человек (3,4%),
- английский язык – 5 человек (1,4%),
- литература – 2 человека (0,57%).

Самыми востребованными среди экзаменов по выбору были обществознание и география. Самыми малочисленными были экзамены по литературе и английскому языку.

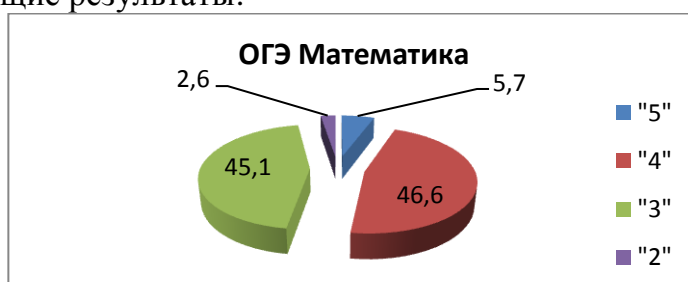
Рейтинг общеобразовательных предметов ОГЭ в 2018 году выглядит следующим образом:



Результаты ОГЭ

Математика

Из 350 учащихся, сдававших экзамены в режиме ОГЭ, получили следующие результаты:




В разрезе общеобразовательных учреждений информация предоставлена в таблице 1:

Таблица 1

Математика (на «4» и «5» - 52,3 %, в 2017 году – 40,9 %)

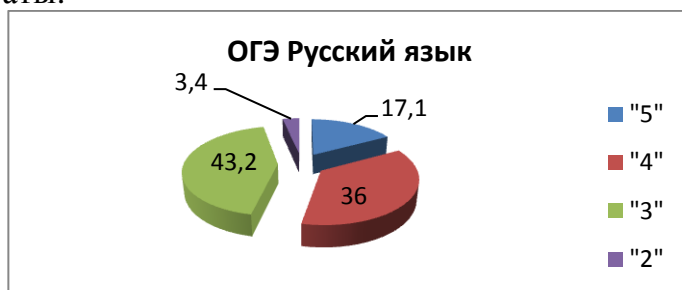
Наименование ОО	Количество учащихся	Количество учащихся, получивших отметки								Средний балл по ОО	Средняя отметка по ОО
		«2»		«3»		«4»		«5»			
		чел.	%	чел.	%	чел.	%	чел.	%		
МБОУ СОШ с. Бессоновка	97	3	3,1	50	51,3	41	42,3	3	3,1	14,1	3,5
МБОУ СОШ с. Вазерки им. В.М. Покровского	24	2	8,3	10	41,7	10	41,7	2	8,3	13,6	3,5
МБОУ СОШ №1 с. Грабово	26	3	11,5	12	46,2	10	38,5	1	3,8	13,2	3,6
МБОУ СОШ №2 с. Грабово им. Героя России С.В. Кустова	50	0	0	25	50	21	42	4	8	15,2	3,6
МБОУ СОШ с. Кижеватово	24	0	0	6	25	15	62,5	3	12,5	16,5	3,9
МБОУ СОШ с. Сосновка	29	0	0	12	41,4	15	51,7	2	6,9	16,1	3,7
МБОУ СОШ им. И.А. Никулина с. Степановка	10	0	0	6	60	4	40	0	0	14,5	3,4
МБОУ СОШ им. С.Е. Кузнецова с. Чемодановка	80	1	1,25	33	41,25	41	51,25	5	6,25	15,5	3,6
МБОУ ООШ с. Пыркино	10	0	0	4	40	6	60	0	0	15,3	3,6
ИТОГО:	350	9	2,6	158	45,1	163	46,6	20	5,7	14,9	3,6



Средний тестовый балл по району составил 14,9, средняя отметка - 3,6 (в 2017 году средний тестовый балл – 14,32, средняя отметка – 3,5).

Русский язык

Из 350 учащихся, сдававших экзамены в режиме ОГЭ, получили следующие результаты:

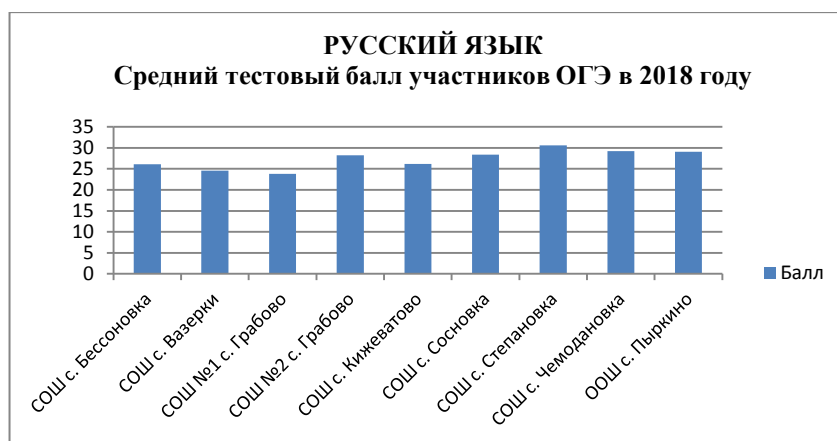


В разрезе общеобразовательных учреждений информация предоставлена в таблице 2:

Таблица 2

Русский язык (на «4» и «5» - 53,1 %, в 2017 году – 51,8%)

Наименование ОО	Количество учащихся	Количество учащихся, получивших отметки								Средний балл по ОО	Средняя отметка по ОО
		«2»		«3»		«4»		«5»			
		чел.	%	чел.	%	чел.	%	чел.	%		
МБОУ СОШ с. Бессоновка	97	4	4,1	48	49,5	33	34	12	12,4	26,1	3,5
МБОУ СОШ с. Вазерки им. В.М. Покровского	24	2	8,3	13	54,2	5	20,8	4	16,7	24,6	3,5
МБОУ СОШ №1 с. Грабово	26	4	15,4	10	38,5	9	34,6	3	11,5	23,8	3,4
МБОУ СОШ №2 с. Грабово им. Героя России С.В. Кустова	50	0	0	22	44	20	40	8	16	28,2	3,7
МБОУ СОШ с. Кижеватово	24	0	0	16	66,7	8	33,3	0	0	26,2	3,3
МБОУ СОШ с. Сосновка	29	1	3,5	11	37,9	10	34,5	7	24,1	28,4	3,8
МБОУ СОШ им. И.А. Никулина с. Степановка	10	0	0	4	40	3	30	3	30	30,6	3,9
МБОУ СОШ им. С.Е. Кузнецова с. Чемодановка	80	1	1,25	25	31,25	33	41,25	21	26,25	29,2	3,9
МБОУ ООШ с. Пыркино	10	0	0	3	30	5	50	2	20	29,1	3,9
ИТОГО:	350	12	3,4	152	43,2	126	36	60	17,1	27,3	3,7



Средний тестовый балл по району составил 27,3, средняя отметка - 3,7 (в 2017 году средний тестовый балл – 26,8, средняя отметка – 3,6).

Обществознание (на «4» и «5» - 43,6%; в 2017 году – 41,4%)

Наименование ОО	Количество учащихся	Количество учащихся, получивших отметки								Средний балл по ОО	Средняя отметка по ОО
		«2»		«3»		«4»		«5»			
		чел.	%	чел.	%	чел.	%	чел.	%		
МБОУ СОШ с. Бессоновка	58	2	3,5	31	53,4	21	36,2	4	6,9	23,7	3,5
МБОУ СОШ с. Вазерки им. В.М. Покровского	21	1	4,8	13	61,9	7	33,3	0	0	22,4	3,3
МБОУ СОШ №1 с. Грабово	21	3	14,2	9	42,9	9	42,9	0	0	22,4	3,3
МБОУ СОШ №2 с. Грабово им. Героя России С.В. Кустова	36	0	0	21	58,3	14	38,9	1	2,8	24,1	3,4
МБОУ СОШ с. Кижеватово	17	0	0	14	82,4	3	17,6	0	0	20,4	3,2
МБОУ СОШ с. Сосновка	10	1	10	3	30	6	60	0	0	25,8	3,6
МБОУ СОШ им. И.А.	10	0	0	6	60	4	40	0	0	21,2	3,4

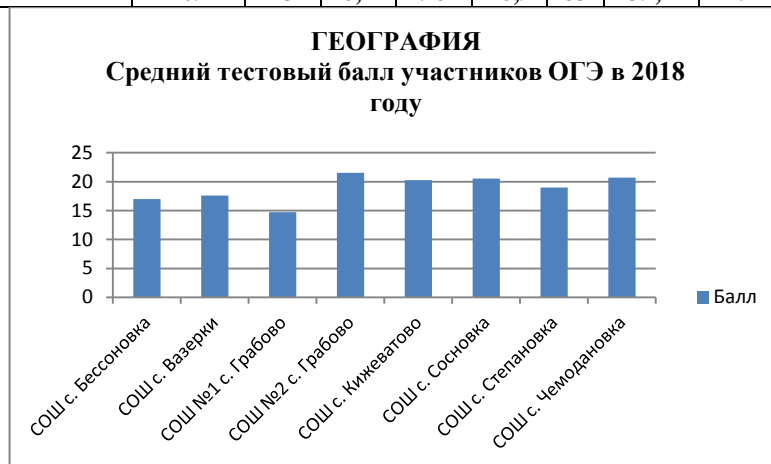
Никулина с. Степановка											
МБОУ СОШ им. С.Е. Кузнецова с. Чемодановка	60	1	1,7	28	46,7	27	45	4	6,6	25	3,6
МБОУ ООШ с. Пыркино	10	0	0	4	40	4	40	2	20	26,4	3,8
ИТОГО:	243	8	3,3	129	53,1	95	39,1	11	4,5	23,7	3,4

Средний тестовый балл по району составил 23,7, средняя отметка - 3,4 (в 2017 году средний тестовый балл – 23,3, средняя отметка – 3,4).



География (на «4» и «5» - 46,9%; в 2017 году- 53,8%)

Наименование ОО	Количество учащихся	Количество учащихся, получивших отметки								Средний балл по ОО	Средняя отметка по ОО
		«2»		«3»		«4»		«5»			
		чел.	%	чел.	%	чел.	%	чел.	%		
МБОУ СОШ с. Бессоновка	61	6	9,8	36	59	17	27,9	2	3,3	17	3,2
МБОУ СОШ с. Вазерки им. В.М. Покровского	20	2	10	10	50	7	35	1	5	17,6	3,4
МБОУ СОШ №1 с. Грабово	12	4	33,3	6	50	2	16,7	0	0	14,7	2,8
МБОУ СОШ №2 с. Грабово им. Героя России С.В. Кустова	23	0	0	8	34,8	12	52,2	3	13	21,5	3,8
МБОУ СОШ с. Кижеватово	16	0	0	8	50	7	43,75	1	6,25	20,25	3,6
МБОУ СОШ с. Сосновка	19	1	5,3	7	36,8	8	42,1	3	15,8	20,5	3,7
МБОУ СОШ им. И.А. Никулина с. Степановка	7	0	0	4	57,1	3	42,9	0	0	19	3,4
МБОУ СОШ им. С.Е. Кузнецова с. Чемодановка	51	0	0	19	37,3	27	52,9	5	9,8	20,7	3,7
ИТОГО:	209	13	6,2	98	46,9	83	39,7	15	7,2	19	3,5



Средний тестовый балл по району составил 19, средняя отметка - 3,5 (в 2016 году средний тестовый балл – 20,4, средняя отметка – 3,7).

Биология (на «4» и «5» - 32,7%; в 2017 году - 24,6%)

Наименование ОО	Количество учащихся	Количество учащихся, получивших отметки								Средний балл по ОО	Средняя отметка по ОО
		«2»		«3»		«4»		«5»			
		чел.	%	чел.	%	чел.	%	чел.	%		
МБОУ СОШ с. Бессоновка	28	3	10,7	13	46,4	11	39,3	1	3,6	23,7	3,4
МБОУ СОШ с. Вазерки им. В.М. Покровского	1	0	0	1	100	0	0	0	0	19	3
МБОУ СОШ №1 с. Грабово	3	0	0	3	100	0	0	0	0	19	3
МБОУ СОШ №2 с. Грабово им. Героя России С.В. Кустова	15	0	0	9	60	6	40	0	0	23,3	3,4
МБОУ СОШ с. Сосновка	12	0	0	9	75	3	25	0	0	22,3	3,3
МБОУ СОШ им. И.А. Никулина с. Степановка	1	0	0	0	0	1	100	0	0	29	4
МБОУ СОШ им. С.Е. Кузнецова с. Чемодановка	30	1	3,3	24	80	5	16,7	0	0	20,6	3,1
МБОУ ООШ с. Пыркино	8	0	0	3	37,5	5	62,5	0	0	25,3	3,6
ИТОГО:	98	4	4,1	62	63,3	31	31,6	1	1	22,5	3,3



Средний тестовый балл по району составил 22,5, средняя отметка - 3,3 (в 2016 году средний тестовый балл – 21,45, средняя отметка – 3,2).

Информатика и ИКТ (на «4» и «5» - 58,8%; в 2017 году - 57,9%)

Наименование ОО	Количество учащихся	Количество учащихся, получивших отметки								Средний балл по ОО	Средняя отметка по ОО
		«2»		«3»		«4»		«5»			
		чел.	%	чел.	%	чел.	%	чел.	%		
МБОУ СОШ с. Бессоновка	17	0	0	11	64,7	5	29,4	1	5,9	11,4	3,4
МБОУ СОШ с. Вазерки им. В.М. Покровского	1	0	0	1	100	0	0	0	0	9	3
МБОУ СОШ №1 с. Грабово	11	1	9,1	1	9,1	6	54,5	3	27,3	13,9	4
МБОУ СОШ №2 с. Грабово им. Героя России С.В. Кустова	13	0	0	6	46,2	6	46,2	1	7,6	12,2	3,6

МБОУ СОШ с. Кижеватово	5	0	0	0	0	2	40	3	60	18	4,6
МБОУ СОШ с. Сосновка	13	0	0	5	38,4	5	38,4	3	23,1	13,3	3,8
МБОУ СОШ им. И.А. Никулина с. Степановка	2	0	0	1	50	0	0	1	50	16	4
МБОУ СОШ им. С.Е. Кузнецова с. Чемодановка	4	0	0	0	0	3	75	1	25	16,75	4,25
МБОУ ООШ с. Пыркино	2	0	0	2	100	0	0	0	0	6,5	3
ИТОГО:	68	1	1,5	27	39,7	27	39,7	13	19,1	13,1	3,8



Средний тестовый балл по району составил 13,1, средняя отметка - 3,8 (в 2017 году средний тестовый балл – 12,3, средняя отметка – 3,7).

Физика (на «4» и «5» - 50%; в 2017 году – 33,3%)

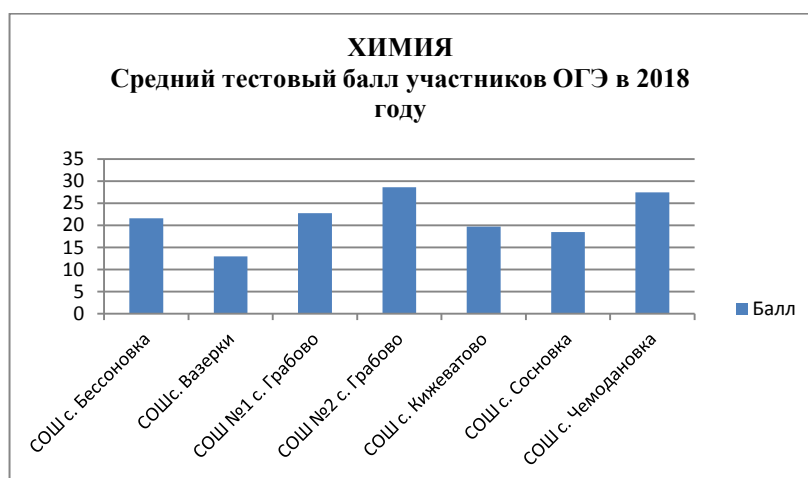
Наименование ОО	Количество учащихся	Количество учащихся, получивших отметки								Средний балл по ОО	Средняя отметка по ОО
		«2»		«3»		«4»		«5»			
		чел.	%	чел.	%	чел.	%	чел.	%		
МБОУ СОШ с. Бессоновка	12	0	0	6	50	5	41,7	1	8,3	20,1	3,6
МБОУ СОШ с. Вазерки им. В.М. Покровского	4	0	0	4	100	0	0	0	0	11	3
МБОУ СОШ №2 с. Грабово им. Героя России С.В. Кустова	5	0	0	2	40	2	40	1	20	19	3,8
МБОУ СОШ с. Кижеватово	6	0	0	2	33,3	2	33,4	2	33,3	25,3	4
МБОУ СОШ с. Сосновка	1	0	0	0	0	0	0	1	100	31	5
МБОУ СОШ им. С.Е. Кузнецова с. Чемодановка	6	0	0	3	50	3	50	0	0	19,3	3,5
ИТОГО:	34	0	0	17	50	12	35,3	5	14,7	20	3,6



Средний тестовый балл по району составил 20, средняя отметка - 3,6 (в 2017 году средний тестовый балл – 17,8, средняя отметка – 3,4).

Химия (на «4» и «5» - 79,3%; в 2017 году - 69,4%)

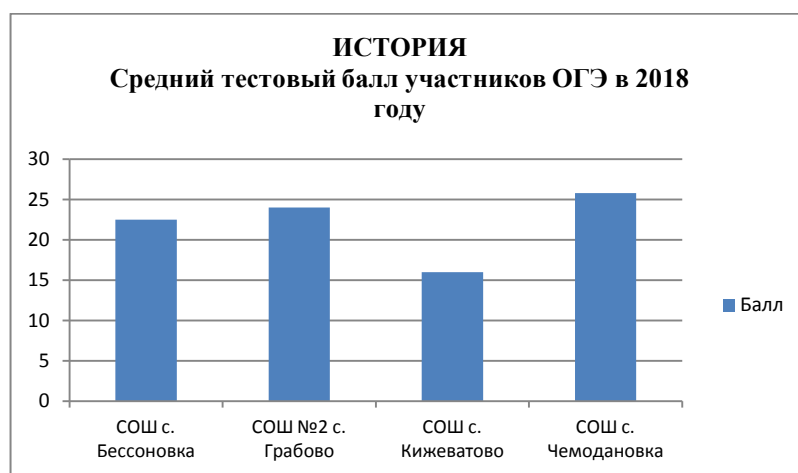
Наименование ОО	Количество учащихся	Количество учащихся, получивших отметки								Средний балл по ОО	Средняя отметка по ОО
		«2»		«3»		«4»		«5»			
		чел.	%	чел.	%	чел.	%	чел.	%		
МБОУ СОШ с. Бессоновка	11	0	0	2	18,2	8	72,7	1	9,1	21,6	3,9
МБОУ СОШ с. Вазерки им. В.М. Покровского	1	0	0	1	100	0	0	0	0	13	3
МБОУ СОШ №1 с. Грабово	5	0	0	1	20	2	40	2	40	22,8	4,2
МБОУ СОШ №2 с. Грабово им. Героя России С.В. Кустова	5	0	0	0	0	1	20	4	80	28,6	4,8
МБОУ СОШ с. Кижеватово	3	0	0	1	33,3	2	66,7	0	0	19,7	3,7
МБОУ СОШ с. Сосновка	2	0	0	1	50	1	50	0	0	18,5	3,5
МБОУ СОШ им. С.Е. Кузнецова с. Чемодановка	2	0	0	0	0	1	50	1	50	27,5	4,5
ИТОГО:	29	0	0	6	20,7	15	51,7	8	27,6	22,7	4,1



Средний тестовый балл по району составил 22,7, средняя отметка – 4,1 (в 2017 году средний тестовый балл – 21,5, средняя отметка – 4).

История (на «4» и «5» - 58,3%; в 2017 году – 18,2%)

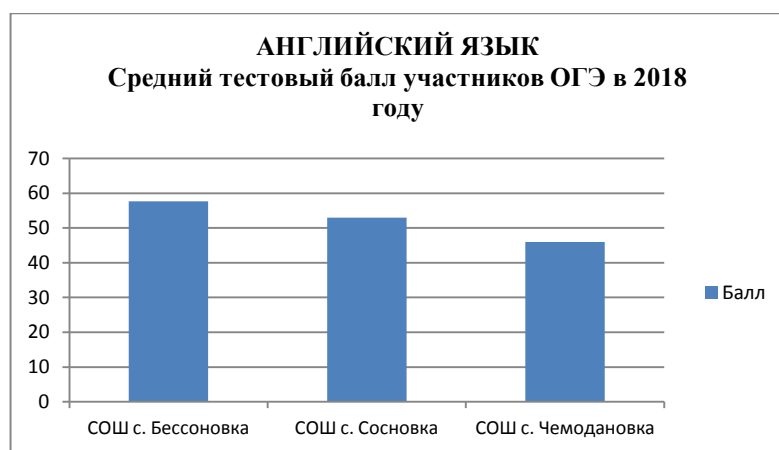
Наименование ОО	Количество учащихся	Количество учащихся, получивших отметки								Средний балл по ОО	Средняя отметка по ОО
		«2»		«3»		«4»		«5»			
		чел.	%	чел.	%	чел.	%	чел.	%		
МБОУ СОШ с. Бессоновка	4	0	0	2	50	20	50	0	0	22,5	3,5
МБОУ СОШ №2 с. Грабово им. Героя России С.В. Кустова	3	0	0	1	33,3	2	66,7	0	0	24	3,7
МБОУ СОШ с. Кижеватово	1	0	0	1	100	0	0	0	0	16	3
МБОУ СОШ им. С.Е. Кузнецова с. Чемодановка	4	0	0	1	25	3	75	0	0	25,8	3,8
ИТОГО:	12	0	0	5	41,7	7	58,3	0	0	23,4	3,6



Средний тестовый балл по району составил 23,4, средняя отметка - 3,6 (в 2017 году средний тестовый балл – 19,2, средняя отметка – 3,1).

Английский язык (на «4» и «5» - 100%; в 2017 году – 100%)

Наименование ОО	Количество учащихся	Количество учащихся, получивших отметки								Средний балл по ОО	Средняя отметка по ОО
		«2»		«3»		«4»		«5»			
		чел.	%	чел.	%	чел.	%	чел.	%		
МБОУ СОШ с. Бессоновка	3	0	0	0	0	2	66,7	1	33,3	57,67	4,3
МБОУ СОШ с. Сосновка	1	0	0	0	0	1	100	0	0	53	4
МБОУ СОШ им. С.Е. Кузнецова с. Чемодановка	1	0	0	0	0	1	100	0	0	46	4
ИТОГО:	5	0	0	0	0	4	80	1	20	54,4	4,2



Средний тестовый балл по району составил 54,4, средняя отметка – 4,2 (в 2017 году средний тестовый балл – 59,5, средняя отметка – 4,75).

Литература (на «4» и «5» - 100%; в 2017 году - 60%)

Наименование ОО	Количество учащихся	Количество учащихся, получивших отметки								Средний балл по ОО	Средняя отметка по ОО
		«2»		«3»		«4»		«5»			
		чел	%	чел	%	чел	%	чел	%		
МБОУ СОШ с. Чемодановка	2	0	0	0	0	1	50	1	50	26	4,5
ИТОГО:	2	0	0	0	0	1	50	1	50	26	4,5

Средний тестовый балл по району составил 26, средняя отметка – 4,5 (в 2017 году средний тестовый балл – 19, средняя отметка – 4,5).

Анализ уровня качества знаний выпускников 9-х классов по предметам по итогам экзаменов представлен ниже:

№ п/п	Название предмета	Средняя отметка по району	Средний первичный балл	Мах кол-во баллов по предмету	Мах кол-во баллов по предмету в районе/чел.	% качества знаний
1	Литература	4,5	26	33	27/1	100
2	Английский язык	4,2	54,4	70	68/1	100
3	Химия	4,1	22,7	34	31/1	79,3
4	Информатика ИКТ	3,8	13,1	22	21/4	58,8
5	Русский язык	3,7	27,3	39	39/1	53,1
6	Математика	3,6	14,9	32	29/1	52,3
7	История	3,6	23,4	44	30/1	58,3
8	Физика	3,6	20	40	32/3	50
9	География	3,5	19	32	30/5	46,9
10	Обществознание	3,4	23,7	39	37/3	43,6
11	Биология	3,3	22,5	46	37/1	32,7

Максимальное количество баллов по предметам набрала амонова Анна Алексеевна, учащаяся МБОУ СОШ № 2 с. Грабово им. Героя России С.В. Кустова, по русскому языку.

Результаты ГВЭ в 9 классах в 2018 году

Предмет	Количество участников	Отметки, %			
		«2»	«3»	«4»	«5»
Русский язык	7	0	0	3	4
Математика	7	0	2	4	1

13 учащихся, получивших неудовлетворительные оценки по трем предметам, и 2 девятиклассника, не пересдавших по 1 предмету в основной период, будут пересдавать экзамены в дополнительный период ГИА в сентябре 2018 года. Таким образом, 95,8% девятиклассников завершили ГИА в основной период и получили аттестаты об основном общем образовании.

Анализ результатов проведения государственной итоговой аттестации по образовательным программам основного общего образования в форме ОГЭ и ГВЭ помогает:

- ✓ объективно и дифференцированно оценить успешность освоения содержания учебных предметов;
- ✓ отследить динамику образовательных достижений выпускников;
- ✓ выявить типологию наиболее существенных пробелов в знаниях обучающихся и затруднения дидактического и методического характера учителей-предметников;
- ✓ определить направления совершенствования образовательного процесса и учебно-методического обеспечения учебных предметов с целью повышения качества образования.

ГИА-11

Из 116 выпускников, допущенных к государственной итоговой аттестации в 11 классе, аттестацию в форме ЕГЭ по русскому языку выдержали 115 (100%) учащихся, по математике – 114 (99,1%) учащихся, аттестацию в форме ГВЭ – 1 (100%) участник. Участники ГИА в форме ЕГЭ выдержали экзамены по 12 предметам.

Результаты и рейтинг общеобразовательных предметов ЕГЭ - 2018

Предмет/рейтинг	Кол-во участников (%)	Миним. кол-во баллов	Средний балл по району (в сравнении с 2017г.)	% не сдавших (в сравнении с 2017 годом, чел.)	Кол-во участников, набравших от 90 до 100 баллов	Наивысший балл в районе */в области
Русский язык/1	115 (100)	24	69,2 (66,2)	0	5	98/100
Математика базового уровня/ 2	115 (100)	7**	4,3 (4,3)	0,9 (1 чел./ 0 чел.)	-	5/5

Математика профильного уровня/ 3	84 (73)	27	50,9 (46,3)	0 (0 чел./ 3 чел.)	0	76/100
Обществознание/4	80 (69,6)	42	58,25 (53,2)	10 (8 чел./ 11 чел.)	0	86/100
Физика/5	35 (30,4)	36	51,14 (53,4)	5,7 (2чел./0чел.)	0	68/100
Биология/6	25 (21,7)	36	62,16 (56,7)	0 (0чел./4чел.)	0	84/
История/7	22 (19,1)	32	63,23 (54,3)	0	0	82/100
Химия /8	13 (11,3)	36	64,3 (62,8)	7,7 (1чел./2чел.)	0	95/100
Информатика и ИКТ/9	12 (10,4)	40	52,6 (47,6)	8,3 (1чел./3чел.)	0	52,6/
Английский язык/10	6 (5,2)	22	65,3 (43,8)	0	0	80/98
Литература/11	3 (2,6)	32	65,3 (65,3)	0	0	77/100
География/12	1 (0,86)	37	64 (-)	0	0	64/

* Выделен результат, превышающий аналогичный показатель 2017 года.

** Из 130 учащихся, сдававших базовый уровень, получили следующие оценки:

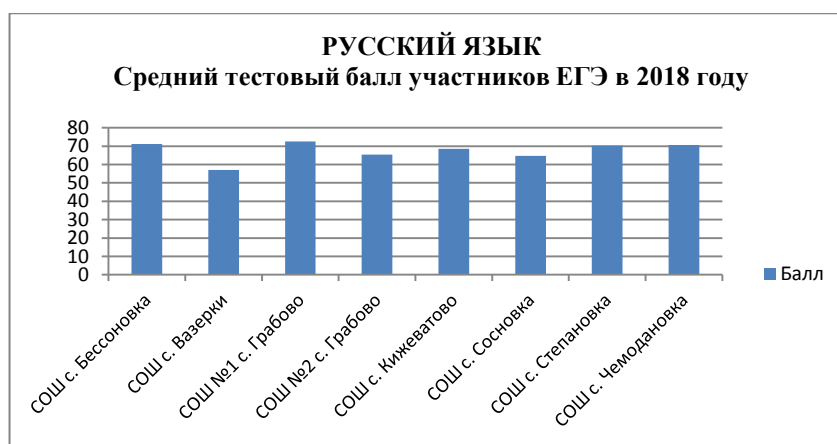
- «2» - 2 учащихся, 1,7%;
- «3» - 12 учащихся, 10,4%;
- «4» - 47 учащихся, 40,9%;
- «5» - 54 учащихся, 47%.

Средний первичный балл по математике базового уровня составил – 15,6, средняя оценка – 4,3 (в 2017 году первичный балл – 15,4, средняя оценка – 4,5).

В 2018 году Бессоновском районе произошло повышение среднего балла по сравнению с 2017 годом по восьми учебным предметам:

- по английскому языку (на 21,5 баллов),
- по истории (на 8,9 баллов),
- по биологии (на 6,46 баллов),
- по обществознанию (на 5 баллов),
- по информатике и ИКТ (на 5 баллов),
- по математике профильного уровня (на 4,6 баллов),
- по русскому языку (на 3 балла),
- по химии (на 1,5 балла).

ЕГЭ по русскому языку сдавали 115 человек. Максимальное количество баллов набрала работа Эбишева Руслана Рустамовича, 98 баллов (в 2017 году была одна 96-балльная работа). От 80 – 89 баллов набрали 23 человека (20%), от 90 до 98 баллов получили работы 5 человек. Средний районный тестовый балл по русскому языку увеличился до 69,2 (66,2 – в 2017 году, 65,3 – в 2016 году).

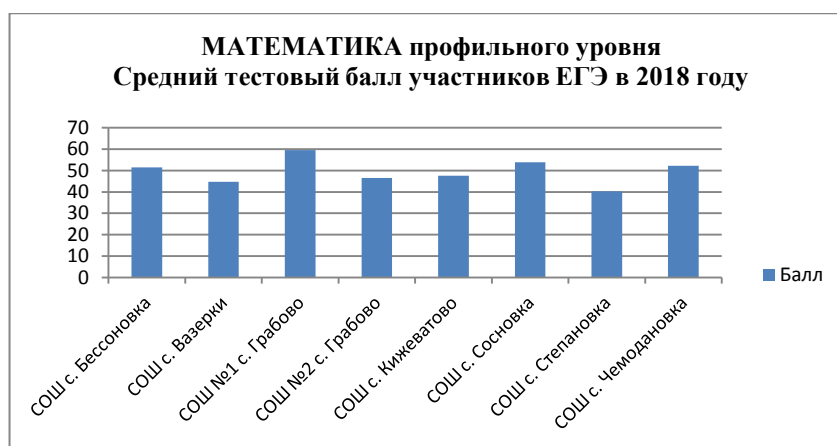


Результаты ЕГЭ по русскому языку
в образовательных организациях Бессоновского района в 2018 году
(основной этап проведения)

Наименование ОО	Количество сдававших ЕГЭ, чел	Средний балл	Количество участников				Количество участников, набравших балл выше среднего по району	
			с результатом <u>выше</u> уровня минимального количества баллов		с результатом <u>ниже</u> уровня минимального количества баллов		чел.	%
			чел.	%	чел.	%		
МБОУ СОШ с. Бессоновка	43	71,2	43	100	0	0	26	60,6
МБОУ СОШ с. Вазерки им. В.М. Покровского	8	57	8	100	0	0	2	25
МБОУ СОШ №1 с. Грабово	15	72,5	15	100	0	0	11	73,3
МБОУ СОШ №2 с. Грабово им. Героя России С.В. Кустова	8	65,5	8	100	0	0	2	25
МБОУ СОШ с. Кижеватово	13	68,5	13	100	0	0	7	53,8
МБОУ СОШ с. Сосновка	6	64,67	6	100	0	0	3	50
МБОУ СОШ им. И.А. Никулина с. Степановка	6	70,3	6	100	0	0	2	33,3
МБОУ СОШ им. С.Е. Кузнецова с. Чемодановка	16	70,6	16	100	0	0	8	50
ИТОГО:	115	69,2	115	100	0	0	61	53

ЕГЭ по математике базового уровня в этом году сдавали 115 человек. Средний балл в районе составил 4,3.

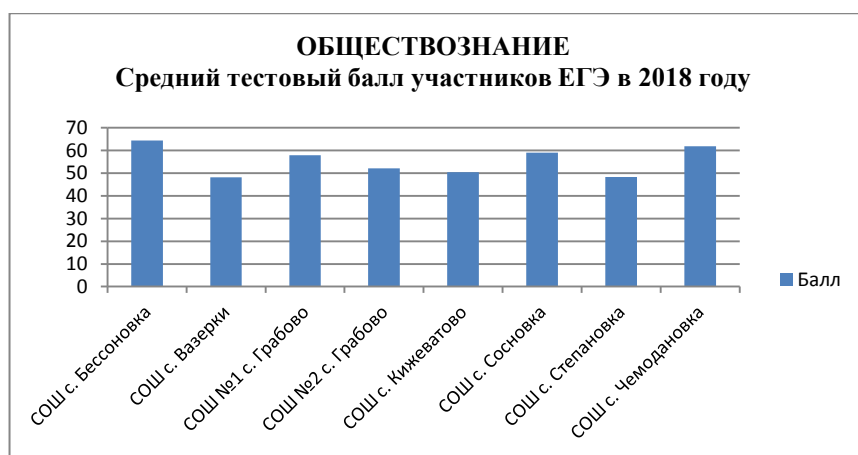
ЕГЭ по математике профильного уровня сдавали 84 человека. Средний районный тестовый балл составил 50,9, что выше прошлогоднего результата на 4,6 балла (46,3 – в 2017 году). Не преодолели минимальный порог на профильном уровне – 3 человека (3,6%). Максимальное количество баллов по району набрал выпускник средней школы с. Сосновка Якомазов Павел Семёнович (76 балла), что выше прошлогоднего максимального значения на 4 балла.



**Результаты ЕГЭ по математике профильного уровня
в образовательных организациях Бессоновского района в 2018 году
(основной этап проведения)**

Наименование ОО	Количество сдававших ЕГЭ, чел	Средний балл	Количество участников				Количество участников, набравших балл выше среднего по району	
			с результатом <u>выше</u> уровня минимального количества баллов		с результатом <u>ниже</u> уровня минимального количества баллов		чел.	%
			чел.	%	чел.	%		
МБОУ СОШ с. Бессоновка	24	51,42	24	100	0	0	12	50
МБОУ СОШ с. Вазерки им. В.М. Покровского	6	44,8	6	100	0	0	1	16,7
МБОУ СОШ №1 с. Грабово	14	59,6	14	100	0	0	10	71,4
МБОУ СОШ №2 с. Грабово им. Героя России С.В. Кустова	6	46,5	6	100	0	0	3	50
МБОУ СОШ с. Кижеватово	11	47,5	10	90,9	1	9,1	4	36,4
МБОУ СОШ с. Сосновка	6	53,8	5	93,3	1	6,7	3	50
МБОУ СОШ им. И.А. Никулина с. Степановка	6	40,2	5	83,3	1	16,7	2	33,3
МБОУ СОШ им. С.Е. Кузнецова с. Чемодановка	11	52,2	11	100	0	0	5	45,5
ИТОГО:	84	50,9	89	93,7	3	3,6	40	47,6

ЕГЭ по обществознанию в этом году сдавали 80 человек. Средний тестовый районный балл по этому предмету повысился на 5 баллов по сравнению с уровнем 2017 года – 53,2 (49,8 – в 2016 году). Максимальное количество – 86 баллов – набрали три выпускницы: Мурзина Ирина Николаевна и Мурзина Кристина Николаевна (СОШ с. Бессоновка), Тарасова Мария Владимировна (СОШ с. Чемодановка). Количество не сдавших ЕГЭ по обществознанию составило 8 человек, или 10% от общего количества сдававших.



Результаты ЕГЭ по обществознанию
в образовательных организациях Бессоновского района в 2018 году
(основной этап проведения)

Наименование ОО	Количество сдававших ЕГЭ, чел	Средний балл	Количество участников				Количество участников, набравших балл выше среднего по району	
			с результатом <u>выше</u> уровня минимального количества баллов		с результатом <u>ниже</u> уровня минимального количества баллов		чел.	%
			чел.	%	чел.	%		
МБОУ СОШ с. Бессоновка	31	64,39	29	93,5	2	6,5	22	71
МБОУ СОШ с. Вазерки им. В.М. Покровского	7	48,14	5	71,4	2	28,6	2	28,6
МБОУ СОШ №1 с. Грабово	8	57,88	8	100	0	0	4	50
МБОУ СОШ №2 с. Грабово им. Героя России С.В. Кустова	7	52,14	5	71,4	2	28,6	3	42,9
МБОУ СОШ с. Кижеватово	10	50,4	9	90	1	10	3	30
МБОУ СОШ с. Сосновка	1	59	1	100	0	0	1	100
МБОУ СОШ им. И.А. Никулина с. Степановка	4	48,25	3	75	1	25	1	25
МБОУ СОШ им. С.Е. Кузнецова с. Чемодановка	12	61,92	12	100	0	0	5	41,7
ИТОГО:	80	58,25	72	90	8	10	41	51,25

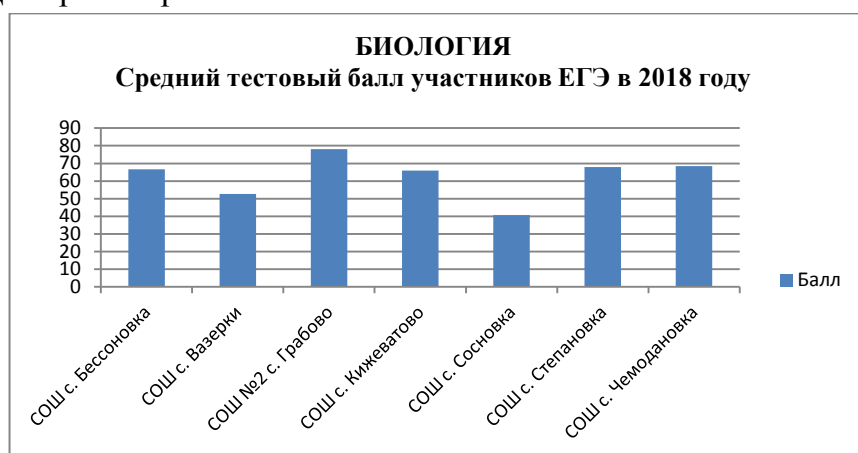
ЕГЭ по физике выбрали 35 человек. Средний тестовый балл в Бессоновском районе понизился на 2,26 балла и стал составлять 51,14 (53,4 балл – в 2017 году; 51 баллов – в 2016 году). Максимальное количество (68 баллов) набрал выпускник СОШ с. Бессоновка Володин Максим Юрьевич.



Результаты ЕГЭ по физике
в образовательных организациях Бессоновского района в 2018 году
(основной этап проведения)

Наименование ОО	Количество сдававших ЕГЭ, чел	Средний балл	Количество участников				Количество участников, набравших балл выше среднего по району	
			с результатом <u>выше</u> уровня минимального количества баллов		с результатом <u>ниже</u> уровня минимального количества баллов			
			чел.	%	чел.	%	чел.	%
МБОУ СОШ с. Бессоновка	17	48,82	15	88,2	2	11,8	7	41,2
МБОУ СОШ с. Вазерки им. В.М. Покровского	2	55,5	2	100	0	0	2	100
МБОУ СОШ №1 с. Грабово	6	55	6	100	0	0	4	66,7
МБОУ СОШ №2 с. Грабово им. Героя России С.В. Кустова	1	41	1	100	0	0	0	0
МБОУ СОШ с. Кижеватово	6	52,3	6	100	0	0	3	50
МБОУ СОШ им. С.Е. Кузнецова с. Чемодановка	3	54,7	3	100	0	0	2	66,7
ИТОГО:	35	51,14	33	100	2	11,8	18	51,4

ЕГЭ по биологии сдавали 25 человек. Средний тестовый балл в Бессоновском районе по этому предмету повысился до 62,16 на 6,46 баллов, (2016 год – 56,7). Максимальное количество – 84 балла – набрал выпускник СОШ с. Чемодановка Шпильков Дмитрий Сергеевич.

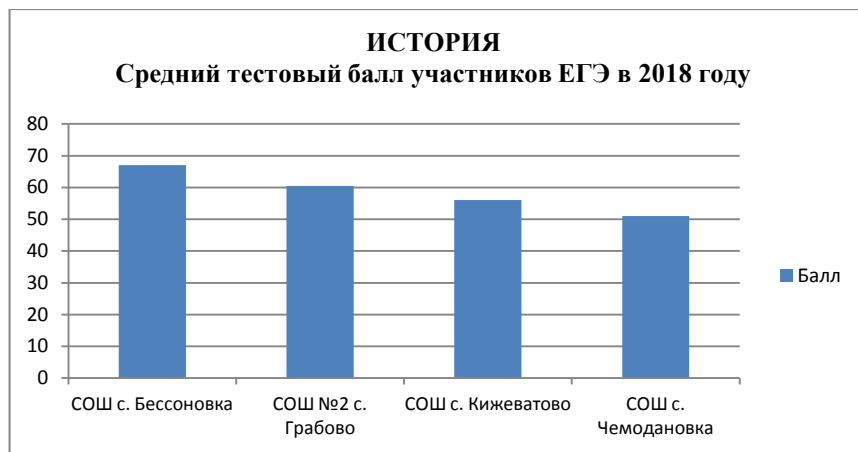


Результаты ЕГЭ по биологии
в образовательных организациях Бессоновского района в 2018 году
(основной этап проведения)

Наименование ОО	Количество сдававших ЕГЭ, чел	Средний балл	Количество участников				Количество участников, набравших балл выше среднего по району	
			с результатом <u>выше</u> уровня минимального количества баллов		с результатом <u>ниже</u> уровня минимального количества баллов			
			чел.	%	чел.	%	чел.	%
МБОУ СОШ с. Бессоновка	8	66,63	8	100	0	0	5	62,5
МБОУ СОШ с. Вазерки им. В.М. Покровского	4	52,75	4	100	0	0	1	25
МБОУ СОШ №2 с. Грабово им. Героя России С.В. Кустова	1	78	1	100	0	0	1	100
МБОУ СОШ с. Кижеватово	2	66	2	100	0	0	2	100

МБОУ СОШ с. Сосновка	3	40,7	3	100	0	0	0	0
МБОУ СОШ им. И.А. Никулина с. Степановка	3	68	3	100	0	0	3	100
МБОУ СОШ им. С.Е. Кузнецова с. Чемодановка	4	68,5	4	100	0	0	2	50
ИТОГО:	25	62,16	25	84,6	0	0	14	56

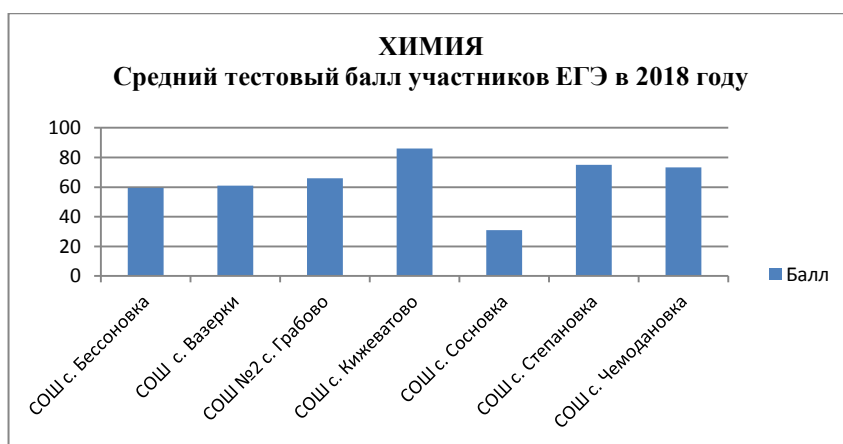
ЕГЭ по истории в этом году сдавали 22 человека. Средний тестовый балл в Бессоновском районе по этому предмету повысился на 8,9 баллов до 63,23 (54,3 балла в 2017 году; 57 баллов в 2016 году). Максимальное количество – 82 балла – набрала выпускница средней школы с. Бессоновка Киндаева Яна Александровна.



Результаты ЕГЭ по истории
в образовательных организациях Бессоновского района в 2018 году
(основной этап проведения)

Наименование ОО	Количество сдававших ЕГЭ, чел	Средний балл	Количество участников				Количество участников, набравших балл выше среднего по району	
			с результатом <u>выше</u> уровня минимального количества баллов		с результатом <u>ниже</u> уровня минимального количества баллов			
			чел.	%	чел.	%	чел.	%
МБОУ СОШ с. Бессоновка	15	67	15	100	0	0	12	80
МБОУ СОШ №2 с. Грабово им. Героя России С.В. Кустова	2	60,5	2	100	0	0	1	50
МБОУ СОШ с. Кижеватово	2	56	2	100	0	0	0	0
МБОУ СОШ им. С.Е. Кузнецова с. Чемодановка	3	51	3	100	0	0	0	0
ИТОГО:	22	63,23	22	100	0	0	13	59,1

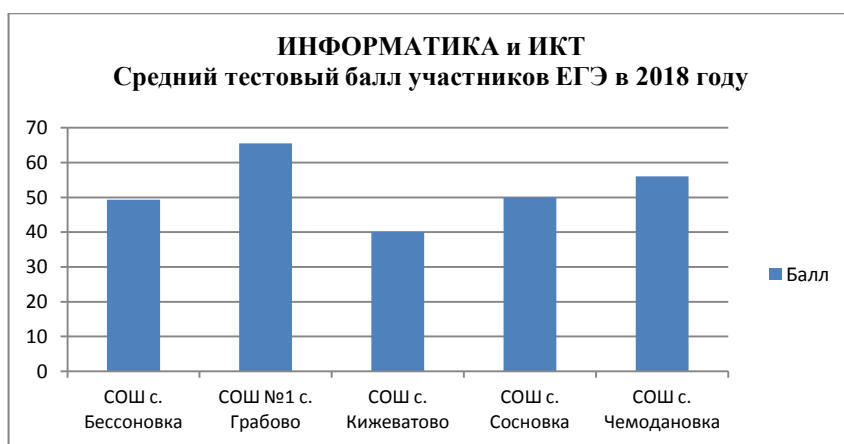
ЕГЭ по химии в 2018 году выбрали 13 человек. Средний тестовый балл по химии составил 64,31 балла, что выше уровня 2017 года на 1,5 балла (62,8 в 2017 году). Минимальный порог в 36 баллов все участники преодолели. Максимальное количество – 95 баллов – набрал выпускник СОШ с. Чемодановка Шпильков Дмитрий Сергеевич.



**Результаты ЕГЭ по химии
в образовательных организациях Бессоновского района в 2018 году
(основной этап проведения)**

Наименование ОО	Количество сдававших ЕГЭ, чел	Средний балл	Количество участников				Количество участников, набравших балл выше среднего по району	
			с результатом <u>выше</u> уровня минимального количества баллов		с результатом <u>ниже</u> уровня минимального количества баллов			
			чел.	%	чел.	%	чел.	%
МБОУ СОШ с. Бессоновка	5	59,4	5	100	0	0	2	40
МБОУ СОШ с. Вазерки	1	61	1	100	0	0	0	0
МБОУ СОШ №2 с. Грабово им. Героя России С.В. Кустова	1	66	1	100	0	0	1	100
МБОУ СОШ с. Кижеватово	1	86	1	100	0	0	1	100
МБОУ СОШ с. Сосновка	1	31	0	0	1	100	0	0
МБОУ СОШ им. И.А. Никулина с. Степановка	1	75	1	100	0	0	1	100
МБОУ СОШ им. С.Е. Кузнецова с. Чемодановка	3	73,33	3	100	0	0	2	66,7
ИТОГО:	13	64,31	12	92,3	1	7,7	7	53,8

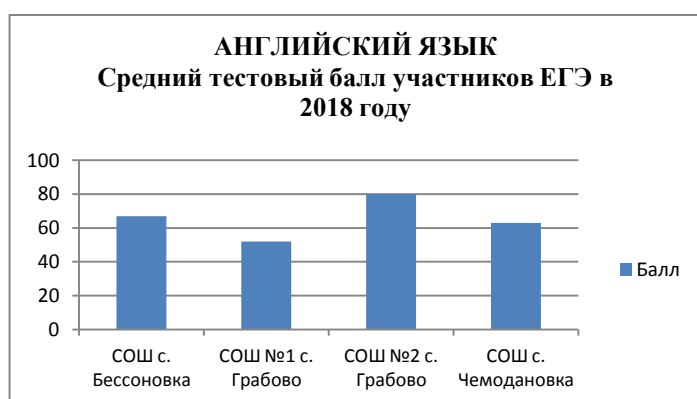
ЕГЭ по информатике и ИКТ в этом году сдавали 12 человек. Средний тестовый балл в Бессоновском районе по этому предмету составил 52,6 баллов, что выше уровня 2017 года на 5 баллов (47,6 баллов в 2017 году, 52 балла в 2016 году). Максимальное количество баллов по району набрал выпускник средней школы № 1 с. Грабово Купцов Антон Романович – 81 балл, что выше прошлогоднего результата на 2 балла. Количество не сдавших ЕГЭ по информатике и ИКТ составило 1 человек (8,3 %) (в 2017 году – 3 человека).



Результаты ЕГЭ по информатике и ИКТ
в образовательных организациях Бессоновского района в 2018 году
(основной этап проведения)

Наименование ОО	Количество сдававших ЕГЭ, чел	Средний балл	Количество участников				Количество участников, набравших балл выше среднего по району	
			с результатом выше уровня минимального количества баллов		с результатом ниже уровня минимального количества баллов		чел.	%
			чел.	%	чел.	%		
МБОУ СОШ с. Бессоновка	3	49,3	3	100	0	0	1	33,3
МБОУ СОШ №1 с. Грабово	2	65,5	2	100	0	0	1	50
МБОУ СОШ с. Кижеватово	1	40	1	50	0	0	0	0
МБОУ СОШ с. Сосновка	4	50	3	75	1	25	1	25
МБОУ СОШ им. С.Е. Кузнецова с. Чемодановка	2	56	2	100	0	0	2	100
ИТОГО:	12	52,6	11	91,7	1	8,3	5	41,7

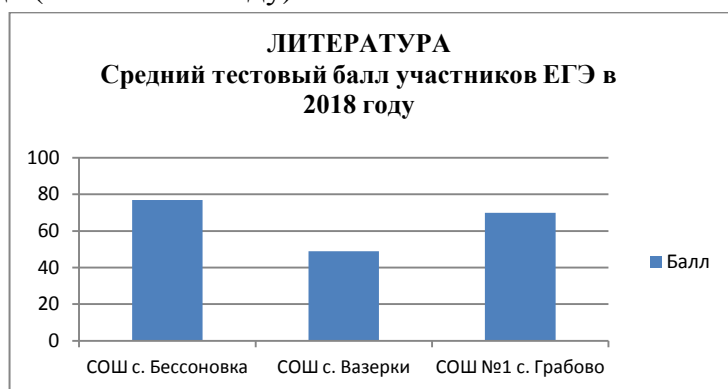
ЕГЭ по английскому языку сдавали 6 человек. Средний тестовый районный балл по этому предмету составил 65,3 баллов, что выше результата 2017 года на 21,5 балла. Максимальный балл в Бессоновском районе составил 80 баллов, который набрала участница из МБОУ СОШ № 2 с. Грабово Лаганина Дарья Николаевна.



Результаты ЕГЭ по английскому языку
в образовательных организациях Бессоновского района в 2018 году
(основной этап проведения)

Наименование ОО	Количество сдававших ЕГЭ, чел	Средний балл	Количество участников				Количество участников, набравших балл выше среднего по району	
			с результатом <u>выше</u> уровня минимального количества баллов		с результатом <u>ниже</u> уровня минимального количества баллов			
			чел.	%	чел.	%	чел.	%
МБОУ СОШ с. Бессоновка	2	67	2	100	0	0	1	50
МБОУ СОШ №1 с. Грабово	1	52	1	100	0	0	0	0
МБОУ СОШ №2 с. Грабово им. Героя России С.В. Кустова	1	80	1	100	0	0	1	100
МБОУ СОШ им. С.Е. Кузнецова с. Чемодановка	2	63	2	100	0	0	1	50
ИТОГО:	6	65,3	6	100	0	0	3	50

ЕГЭ по литературе в этом году сдавали 3 человека. Средний тестовый балл в Бессоновском районе по этому предмету составил 65,3 баллов, что аналогично периоду 2017 года (56 – в 2016 году).



Результаты ЕГЭ по литературе
в образовательных организациях Бессоновского района в 2018 году
(основной этап проведения)

Наименование ОО	Количество сдававших ЕГЭ, чел	Средний балл	Количество участников				Количество участников, набравших балл выше среднего по району	
			с результатом <u>выше</u> уровня минимального количества баллов		с результатом <u>ниже</u> уровня минимального количества баллов			
			чел.	%	чел.	%	чел.	%
МБОУ СОШ с. Бессоновка	1	77	1	100	0	0	1	100
МБОУ СОШ с. Вазерки	1	49	1	100	0	0	0	0
МБОУ СОШ №1 с. Грабово	1	70	1	100	0	0	1	100
ИТОГО:	3	65,3	3	100	0	0	2	66,7

ЕГЭ по географии в этом году сдавал 1 участник. Средний тестовый балл в Бессоновском районе по этому предмету составил 64 балла. В 2017 году данный учебный предмет на ГИА не сдавался.

Таким образом, в 2018 году два выпускника: Киндаева Яна Александровна (МБОУ СОШ с. Бессоновка) и Шпильков Дмитрий Сергеевич (МБОУ СОШ им. С.Е. Кузнецова с. Чемодановка) набрали максимальное количество баллов в районе по двум предметам ЕГЭ: по истории и литературе и по биологии и химии соответственно.

Участник ЕГЭ, получивший неудовлетворительный результат по основному предмету (математика), продолжит обучение в профессиональной образовательной организации на уровне среднего профессионального образования. Выпускники в количестве 115 человек (99,14%) получили аттестат о среднем общем образовании.

В сравнении с 2017 годом (25 человек) увеличилось количество выпускников, получивших высокие баллы по предметам «русский язык», «биология», «химия», «история», «информатика и ИКТ», «английский язык». По итогам ГИА 36 работ выпускников оценены в диапазоне от 80 до 98 баллов. Данные результаты свидетельствуют о повышении уровня деятельности педагогических коллективов общеобразовательных организаций по реализации образовательных программ элективных курсов и курсов по выбору и об осознанности выбора дальнейшей образовательной траектории большинством выпускников средней школы.

**Динамика результатов ЕГЭ по показателю "средний балл"
в 2018 году в разрезе ООУ/результаты 2017 года**

предмет/ООУ	СОШ с. Бессоновка	СОШ с. Вазерки	СОШ №1 с. Грабово	СОШ №2 с. Грабово	СОШ с. Кижеватово	СОШ с. Сосновка	СОШ с. Степановка	СОШ с. Чемодановка	Ср/район
русский язык	71,2/ 65,3	57/ 60,1	72,5/ 58,8	65,5/ 77,8	68,5/ 65,6	64,67/ 67,25	70,3/ 68,3	70,6/ 66,5	69,2
математика	51,42/ 46,4	44,8/ 49,9	59,6/ 46,8	46,5/ 51,2	47,5/ 44	53,8/ 48,6	40,2/ 19,7	52,2/ 39,6	50,9
английский язык	67/ 47,5	*	52/*	80/*	*	*	*	63/ 40	65,3
история	67/ 51,8	*	*	60,5/ 52,9	56/ 58	*	*	51/ 59,9	63,23
биология	66,63/ 49,7	52,75/ 46	*	78/ 69,3	66/ 63	40,7/ 41	68/*	68,5/ 65,5	62,16
обществознание	64,39/ 54,5	48,14/ 48,3	57,88/ 52,4	52,14/ 54,7	50,4/ 52,9	59/ 59,8	48,25/ 43,3	61,92/ 51,5	58,25
информатика	49,3/ 57	*	65,5/ 44	*	40/ 40,5	50/ 53	*	56/*	52,6
химия	59,4/ 57	61/*	*	66/ 75,25	86/ 57	31/ 31	75/*	73,33/ 74,5	64,31
физика	48,82/ 53,4	55,5/ 54,7	55/ 55	41/ 59,25	52,3/ 52,2	*	*	54,7/ 52	51,14
литература	77/*	49/*	70/65	*	*	*	*	*	65,3
география	*	*	*	*	*	*	64	*	64

Динамика среднерайонных результатов ЕГЭ по показателю "средний балл" показывает, что в течение последних четырех лет планомерно повышается уровень подготовки по русскому языку, биологии, химии и физике. Также из таблицы видно, что произошло существенное снижения средних баллов в большинстве общеобразовательных организаций по истории, обществознанию, информатике и ИКТ, математике профильного уровня в 2018 году по сравнению с 2017 годом.

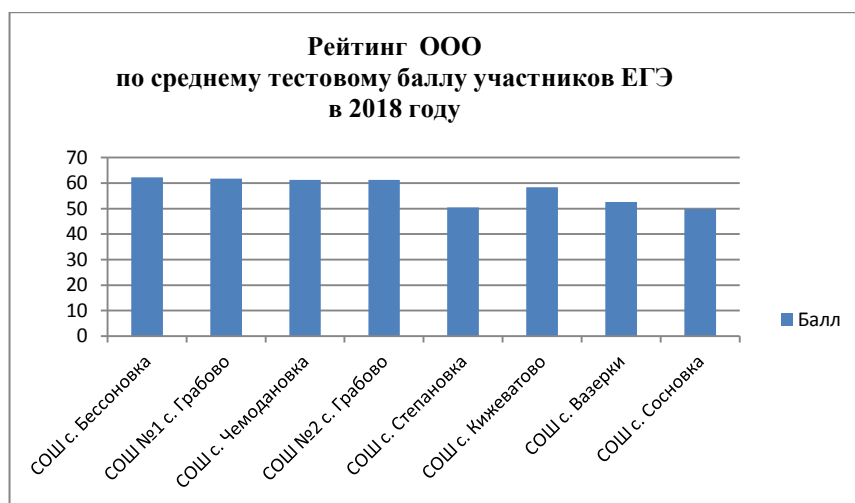
Предмет	2015г.	2016г.	2017г.	2018г.
Литература	63,7	56	65,3	65,3
География	*	52	*	64
Русский язык	64	65,3	66,2	69,2
Математика	45,2	50,8	46,3	50,9
Обществознание	51,4	49,8	53,2	58,25
Химия	58,4	53	62,8	64,3
Физика	49	51	53,4	51,14
Биология	58,3	50	56,7	62,16
История	47	57	54,3	63,23
Информатика	44,1	52	47,6	52,6
Английский язык	69	75,8	43,8	65,3

наилучший

наихудший

Индикатор				
-----------	--	--	--	--

По итогам ЕГЭ (показатель – средний балл по предметам) в 2017-2018 учебном году был выстроен рейтинг образовательных организаций. Лидер рейтинга – МБОУ СОШ с. Бессоновка, второе место занимает средняя школа № 1 с. Грабово, третье место – школа с. Чемодановка, завершает рейтинг школа с. Сосновка.



Сопоставление средних тестовых баллов участников ЕГЭ в Бессоновском районе в целом показало, что средние результаты выпускников образовательных организация Бессоновского района выше в тех учреждениях, где предметы для ГИА выбраны оптимально при высоком уровне мотивации участников.

Начальник Управления образования

С.Н. Назарова

Назарова Е.Г.
elena.nazarova.71@mail.ru
 (841-40) 26-383